

Inspiron 11-3147 2-in-1

Quick Start Guide

Stručná úvodní příručka

Краткое руководство по началу работы

Priručnik za hitri zagon

מדריך התחלה מהירה



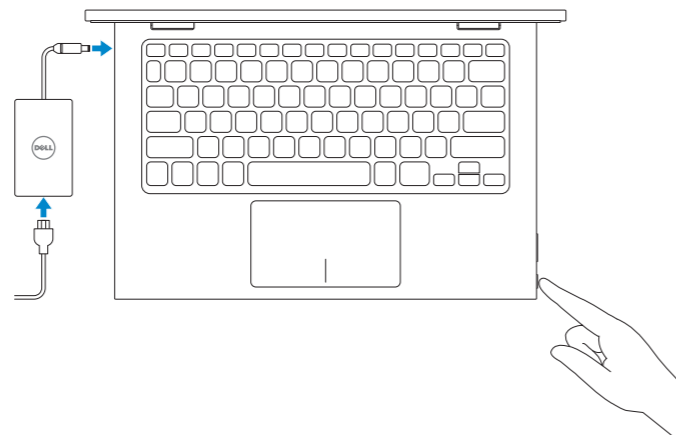
1 Connect the power adapter and press the power button

Připojte napájecí adaptér a stiskněte vypínač

Подключите адаптер источника питания и нажмите на кнопку питания

Priključite napajalnik in pritisnite gumb za vklop/izklop

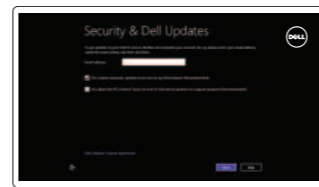
חבר את מתאם החשמל ולחץ על לחצן ההפעלה



2 Finish Windows setup

Dokončete instalaci systému Windows | Завершите установку Windows

Dokončajte nastavitve Windows | הגדרת Windows הסתיימה



Enable security and updates

Povolte zabezpečení a aktualizace

Включите обновления и службы обеспечения безопасности

Omogočite varnost in posodobitve

אפשר אבטחה ועדכונים



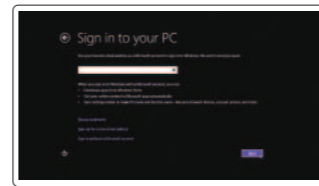
Connect to your network

Připojte se k síti

Подключитесь к сети

Povežite se v omrežje

התחבר לרשת



Sign in to your Microsoft account or create a local account

Přihlaste se k účtu Microsoft nebo vytvořte místní účet

Войти в учетную запись Microsoft или создать локальную учетную запись

Vpišite se v račun Microsoft ali ustvarite lokalni račun

היכנס לחשבון Microsoft שלך או צור חשבון מקומי

3 Explore resources

Prozkoumejte zdroje | Узнайте больше

Raziskujte vire | בדוק משאבים



Help and Tips

Návodě a tipy | Помощь и подсказки

Pomoč in nasveti | זערה ועצות



My Dell

Můj Dell | Мой компьютер Dell

Moj Dell | Dell שלי



Register your computer

Zaregistrujte počítač | Зарегистрируйте компьютер

Registrijarajte svoj računalnik | רשום את המחשב שלך

Shortcut keys

Klávesové zkratky | Сочетание клавиш

Bližnjčne tipke | מקשי קיצור



Mute audio

Ztlumení zvuku | Отключить звук

Utišaj zvok | השתק הצלילים



Decrease volume

Snížení hlasitosti | Уменьшение громкости

Zmanjšaj glasnost | החלש את עוצמת הקול



Increase volume

Zvýšení hlasitosti | Увеличение громкости

Povečaj glasnost | הגבר את עוצמת הקול



Play/Pause

Přehrávání/pozastavení | Воспроизведение/Пауза

Predvajaj/premor | הפעל/השהה



Open Search charm

Otevření ovládacího tlačítka Hledat | Чудо-кнопка «Поиск»

Odprite čarobni gumb Iskanje | פתח את צ'ארם החיפוש



Open Share charm

Otevření ovládacího tlačítka Sdílet | Чудо-кнопка «Общий доступ»

Odprite čarobni gumb Skupna raba | פתח את צ'ארם השיתוף



Open Devices charm

Otevření ovládacího tlačítka Zařízení | Открыть чудо-кнопку «Устройства»

Odpi čarobni gumb Naprave | פתח את צ'ארם ההתקנים



Open Settings charm

Otevření ovládacího tlačítka Nastavení | Открыть чудо-кнопку «Параметры»

Odpi čarobni gumb Nastavitve | פתח את צ'ארם ההגדרות

List recently-used apps

Zobrazit seznam nedávno používaných aplikací

Показать недавно использованные приложения

Seznam nazadnje uporabljenih programov

הצגת רשימה של יישומים שהיו בשימוש לאחרונה

Display active app menu-bar

Zobrazení panelu nabídek aktivní aplikace

Отображать строку меню активных приложений

Prikaži menijsko vrstico aktivne aplikacije

הצג את שורת התפריטים של היישום הפעיל



Decrease brightness

Snížení jasu | Уменьшение яркости

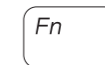
Pomanjšaj svetlost | פתח את רמת הבהירות



Increase brightness

Zvýšení jasu | Увеличение яркости

Povečaj svetlost | הגבר את רמת הבהירות



Turn off/on wireless

Zapnutí / vypnutí bezdrátového připojení

Включение или выключение беспроводной сети

Vklopi/izklopi brezžično omrežje

הפעל/השבת פעילות אלחוטית

NOTE: For more information, see *Specifications at dell.com/support*.

POZNÁMKA: Další informace naleznete na stránce *Technické údaje* na webu dell.com/support.

ПРИМЕЧАНИЕ: Для получения дополнительной информации, см. раздел *Характеристики* на dell.com/support.

OPOMBA: Za več informacij glejte *Tehnični podatki* na dell.com/support.

הערה: לקבלת מידע נוסף, ראה מפרט באתר dell.com/support

Product support and manuals

Podpora produktu a příručky
 Техническая поддержка и руководства по продуктам
 Podpora za izdelak in priložniki
 תמיכה ומדריכים למוצר

dell.com/support

dell.com/support/manuals

dell.com/windows8

Contact Dell

Kontaktujte spoločnosť Dell | Обратитесь в компанию Dell
 Stik z družbo Dell | Dell אף פנה

dell.com/contactdell

Regulatory and safety

Regulace a bezpečnost
 Безопасность и соответствие стандартам
 Predpisi in varnost
 תקנות ובטיחות

dell.com/regulatory_compliance

Regulatory model

Směrniceový model
 Модель согласно нормативной документации
 Regulatorní model
 דגם תקינה

P20T

Regulatory type

Regulační typ | Тип согласно нормативной документации
 Regulativna vrsta | סוג תקינה

P20T001

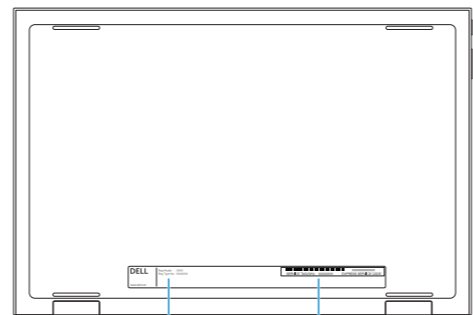
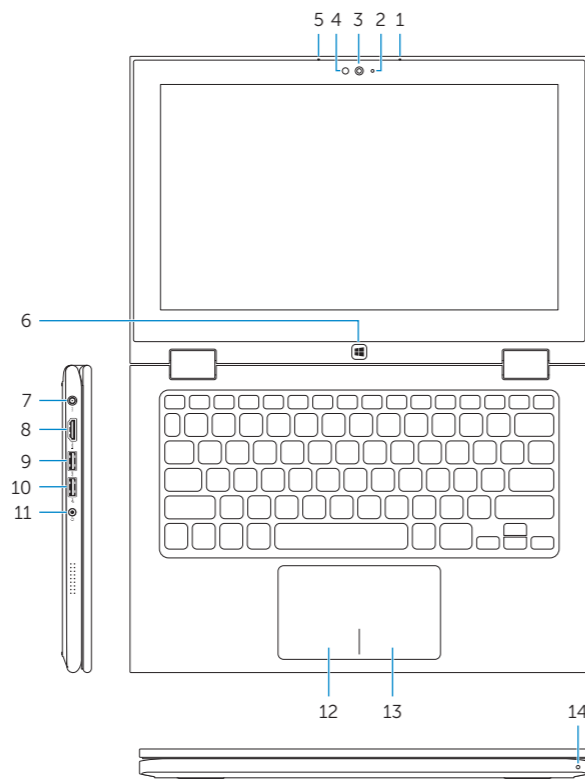
Computer model

Model počítače | Модель компьютера
 Model računalnika | דגם מחשב

Inspiron 11-3147

Features

Funkce | Особенности | Funkcije | תכונות



- | | | |
|-------------------------|------------------------------------|-------------------------|
| 1. Right microphone | 10. USB 2.0 port | 17. USB 2.0 port |
| 2. Camera-status light | 11. Headset port | 18. Media-card reader |
| 3. Camera | 12. Left-click area | 19. Security-cable slot |
| 4. Ambient-light sensor | 13. Right-click area | 20. Regulatory label |
| 5. Left microphone | 14. Power and battery-status light | 21. Service Tag label |
| 6. Windows button | 15. Power button | |
| 7. Power-adapter port | 16. Volume-control buttons (2) | |
| 8. HDMI port | | |
| 9. USB 3.0 port | | |

- | | | |
|---------------------------|--|--------------------------------|
| 1. Pravý mikrofon | 10. Port USB 2.0 | 17. Port USB 2.0 |
| 2. Indikátor stavu kamery | 11. Port pro sluchátka | 18. Čtečka paměťových karet |
| 3. Kamera | 12. Oblast levého kliknutí | 19. Slot bezpečnostního kabelu |
| 4. Snímač okolního světla | 13. Oblast pravého kliknutí | 20. Regulační štítek |
| 5. Levý mikrofon | 14. Indikátor napájení a stavu baterie | 21. Štítek Service Tag |
| 6. Tlačítko Windows | 15. Vypínač | |
| 7. Port adaptéru napájení | 16. Ovládací tlačítka hlasitosti (2) | |
| 8. Port HDMI | | |
| 9. Port USB 3.0 | | |

- | | | |
|-------------------------------|--|------------------------------------|
| 1. Правый микрофон | 9. Порт USB 3.0 | 16. Кнопки настройки громкости (2) |
| 2. Индикатор состояния камеры | 10. Порт USB 2.0 | 17. Порт USB 2.0 |
| 3. Камера | 11. Порт для наушников | 18. Устройство чтения карт памяти |
| 4. Датчик внешнего освещения | 12. Область щелчка левой кнопкой мыши | 19. Гнездо защитного кабеля |
| 5. Левый микрофон | 13. Область щелчка правой кнопкой мыши | 20. Нормативная наклейка |
| 6. Клавиша Windows | 14. Индикатор состояния питания и аккумулятора | 21. Метка обслуживания |
| 7. Порт адаптера питания | 15. Кнопка питания | |
| 8. Порт HDMI | | |

- | | | |
|--------------------------------|--|---------------------------------|
| 1. Desni mikrofon | 9. Vrata USB 3.0 | 17. Vrata USB 2.0 |
| 2. Lučka stanja kamere | 10. Vrata USB 2.0 | 18. Bralnik pomnilniških kartic |
| 3. Kamera | 11. Vrata za slušalke | 19. Reža za varnostni kabel |
| 4. Tipalo za okoliško svetlobo | 12. Območje za levi klik | 20. Regulatorna oznaka |
| 5. Levi mikrofon | 13. Območje za desni klik | 21. Servisna oznaka |
| 6. Gumb Windows | 14. Lučka stanja napajanja in baterije | |
| 7. Vrata za napajalnik | 15. Gumb za vklop/izklop | |
| 8. Vrata HDMI | 16. Gumb za nastavljanje glasnosti (2) | |

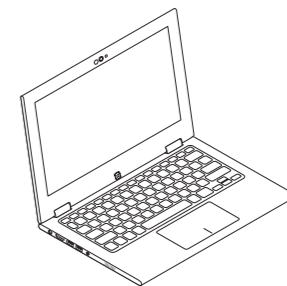
- | | | |
|------------------------|------------------------------|--------------------|
| 1. מיקרופון ימני | 10. יציאת USB 2.0 | 19. חריץ כבל אבטחה |
| 2. נורית מצב מצלמה | 11. יציאת אוזניים | 20. תווית תקינה |
| 3. מצלמה | 12. אזור לחיצה שמאלית | 21. תווית תג שירות |
| 4. חיישן תאורת סביבה | 13. אזור לחיצה ימנית | |
| 5. מיקרופון שמאלי | 14. נורית מצב חשמל וסוללה | |
| 6. לחצן Windows | 15. לחצן הפעלה | |
| 7. יציאת מתאם לספק כוח | 16. לחצני בקרת עוצמת קול (2) | |
| 8. יציאת HDMI | 17. יציאת USB 2.0 | |
| 9. יציאת USB 3.0 | 18. קורא כרטיסי מדיה | |

Modes

Režimy | Режимы | Načini | מצבים

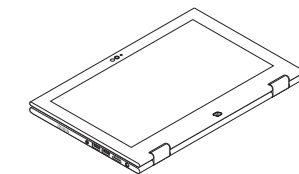
Notebook

Notebook | Потративный компьютер
 Prenosnik | מחשב מתברת



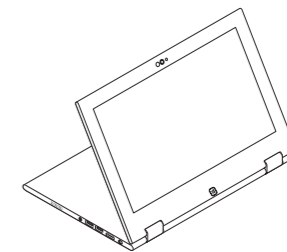
Tablet

Tablet | Планшет
 Tablični računalnik | מחשב לוח



Tablet Stand

Podstavec tabletu | Планшет на подставке
 Stojalo za tablični računalnik
 מעמד מחשב לוח



Tent

Stan | Палатка
 Šotor | מצב "אוהל"

